

# Il mercato del lavoro nella Città metropolitana di Reggio Calabria

1

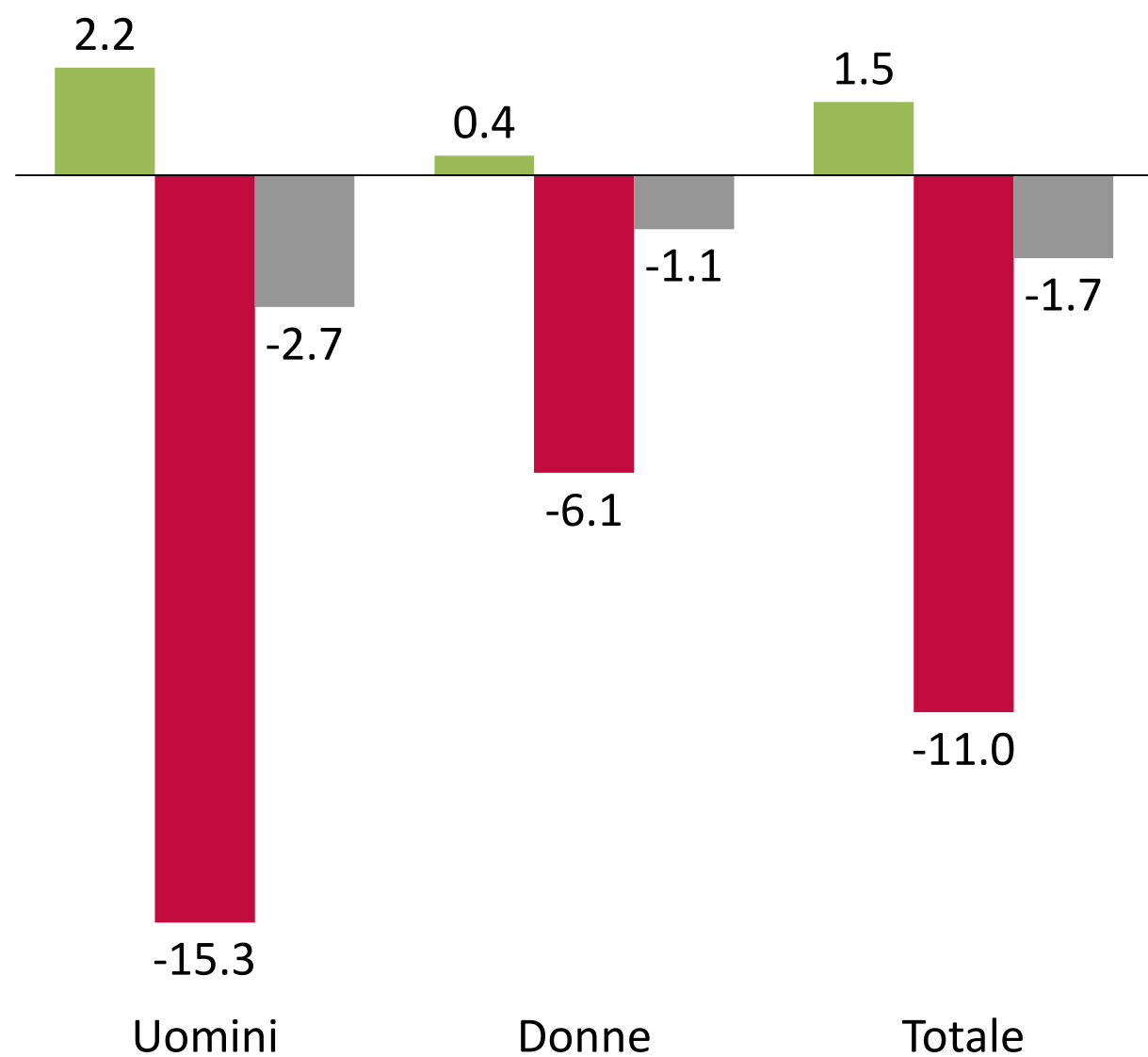
# INDICE

2

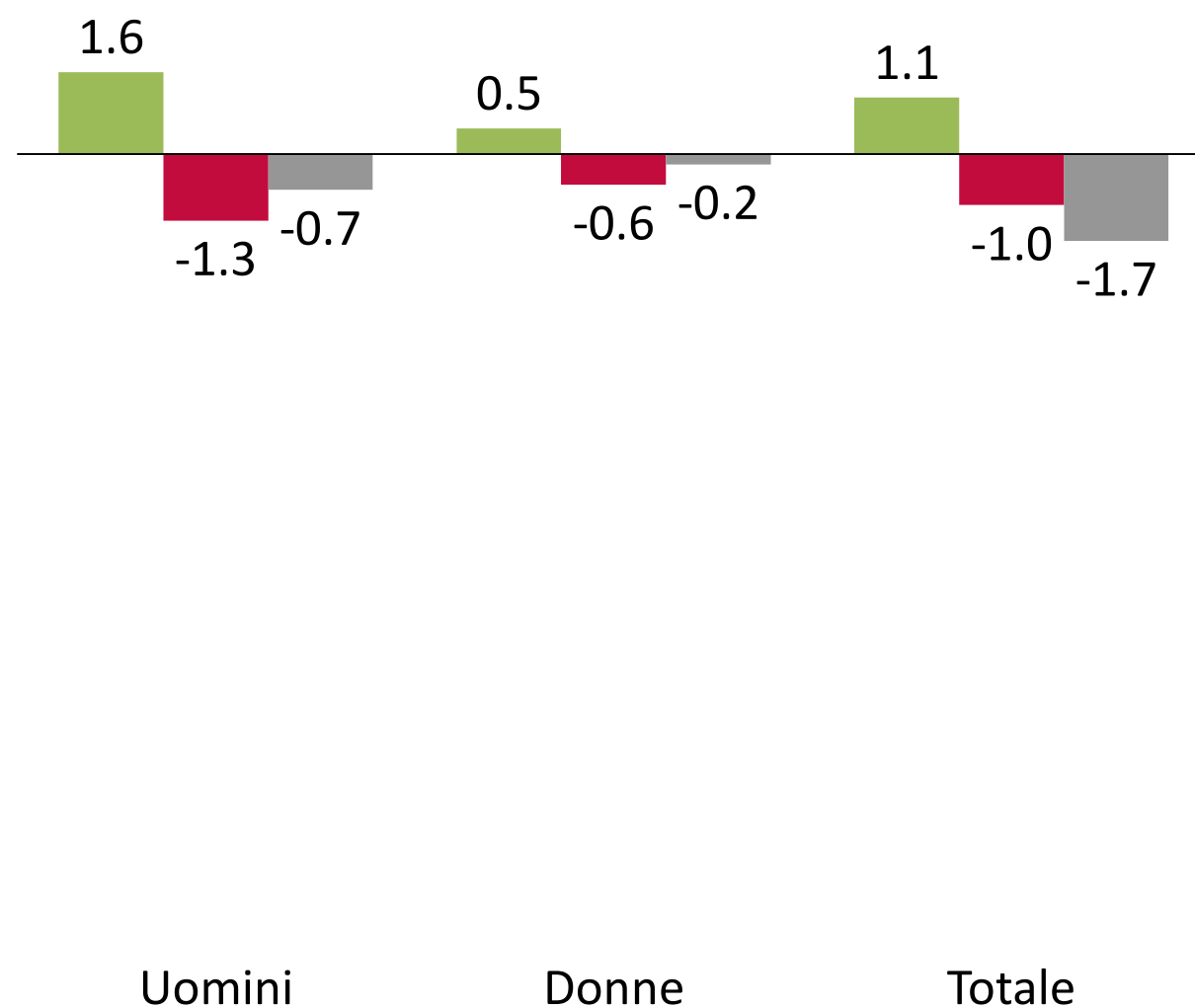
- Il mercato del lavoro in Italia nel 2022, variazioni tendenziali rispetto al 2021
- Occupati del territorio metropolitano di Reggio Calabria
- Disoccupati del territorio metropolitano di Reggio Calabria
- Inattivi del territorio metropolitano di Reggio Calabria
- Le opportunità di lavoro nel 2022
- Le previsioni di assunzione per settore e per professione

# Il Mercato del lavoro in Italia al 2022, variazioni tendenziali rispetto al 2021 – (1)

Andamento tendenziale del numero di occupati, disoccupati e inattivi  
Variazioni tendenziali dicembre 2022/2021



Tassi di occupazione, disoccupazione e inattività per genere  
Variazioni tendenziali dicembre 2022/2021



Occupati Disoccupati Inattivi

Tasso di occupazione Tasso di disoccupazione Tasso di inattività

Il numero di occupati nel 2022 supera quello del 2021 dell'1,5%. L'aumento è più marcato per gli uomini (+2,2%) meno pronunciato per le donne (+0,4%).

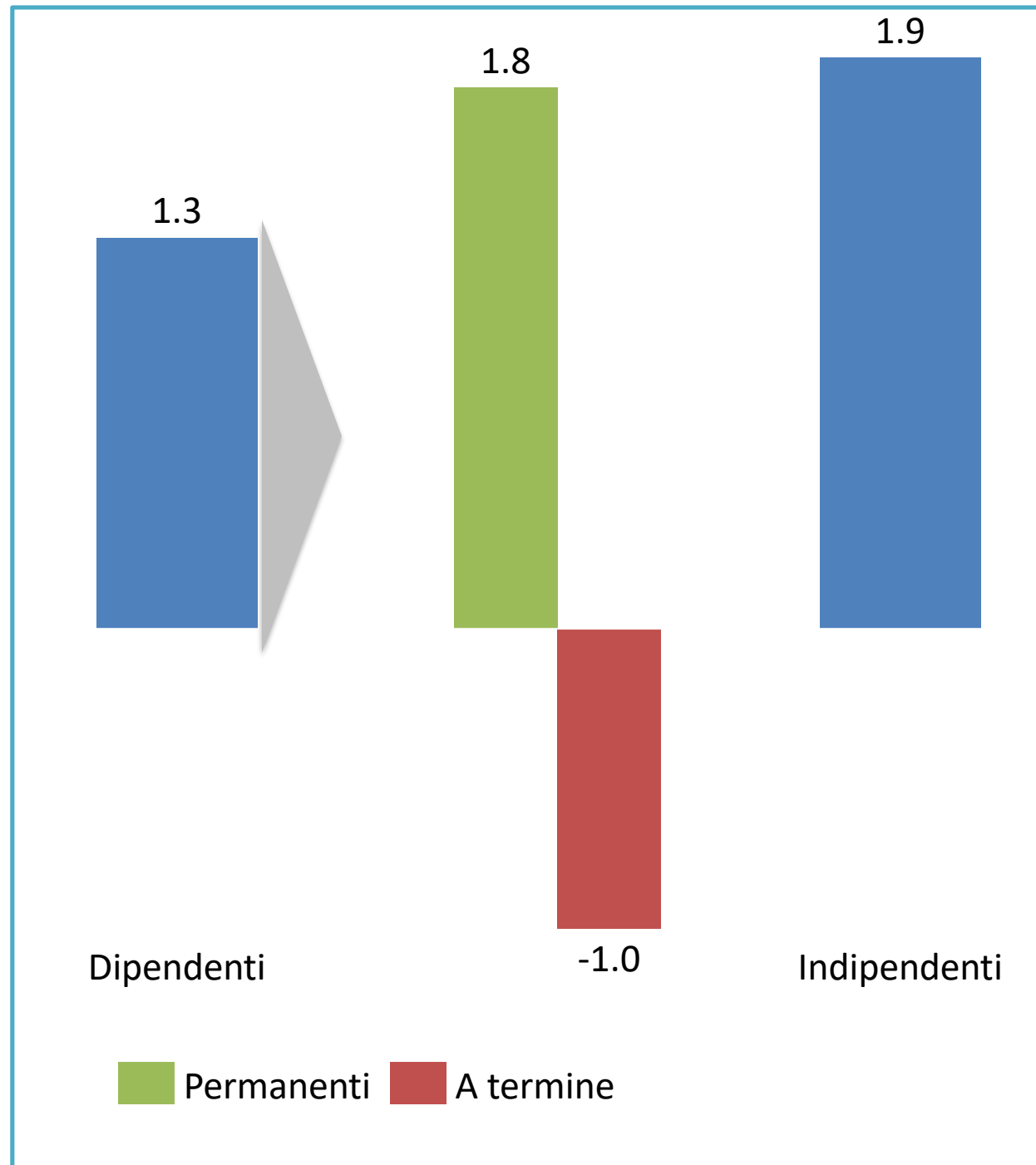
Rispetto al 2021, diminuisce sia il numero di persone in cerca di lavoro (-11%) sia il numero di inattivi tra i 15 e i 64 anni (-1,7%). Dal punto di vista del genere, anche in questo caso le variazioni più pronunciate riguardano gli uomini con un calo della disoccupazione di 9,2 punti percentuali in più rispetto alle donne.

Il tasso di occupazione, in aumento del 1,1%, sale del 1,6% per gli uomini e del +0,5% per le donne. Più marcato il calo del tasso di disoccupazione maschile (-1,3%) rispetto al femminile (-0,6%)

# Il Mercato del lavoro in Italia al 2022, variazioni tendenziali rispetto al 2021 – (2)

Occupati per posizione professionale e carattere dell'occupazione  
Variazioni tendenziali dicembre 2022/2021

Occupati per classi di età e condizione professionale  
Variazioni tendenziali dicembre 2022/2021



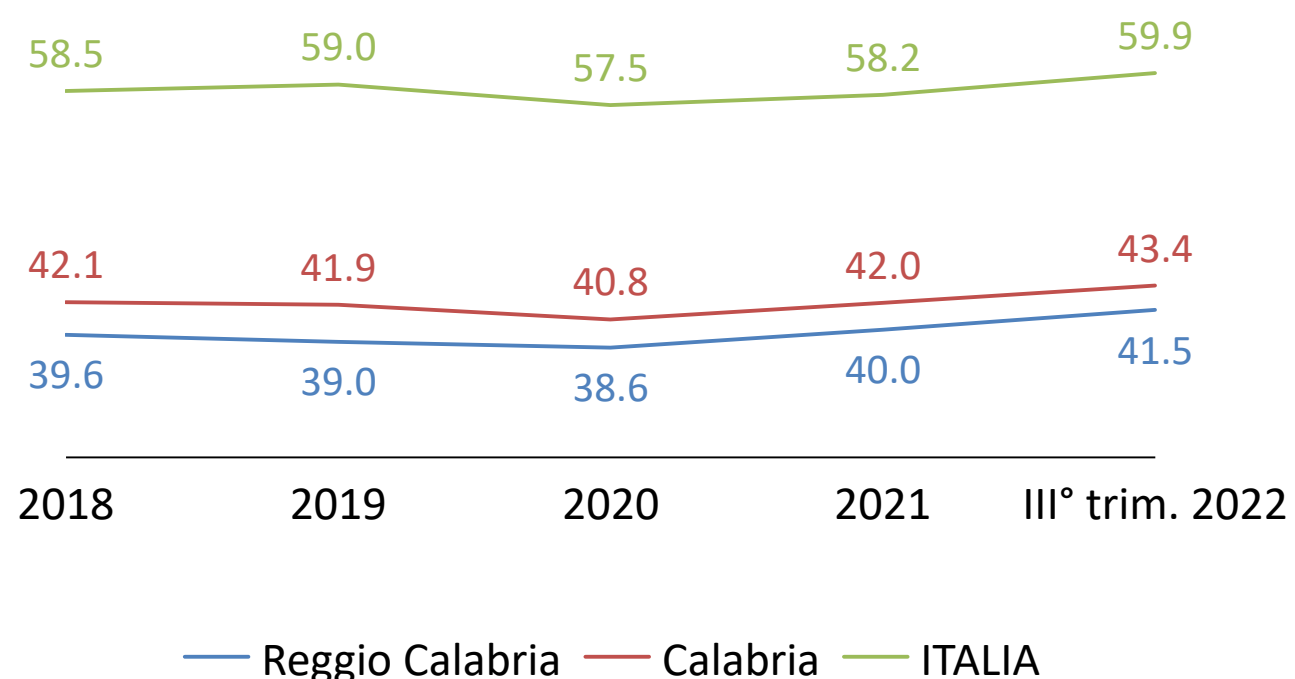
	Occupati	Disoccupati	Inattivi
15-34 anni	3,6	-11,9	-1,1
35-49 anni	1,0	-12,1	-
50-64 anni	2,1	-6,3	-2,9
15-64 anni	2,0	-10,7	-1,6

La crescita tendenziale del numero di occupati è frutto dell'aumento dei dipendenti permanenti (+1,8%) e degli autonomi (+1,9%) che si contrappone alla diminuzione dei dipendenti a termine (-1,0%).

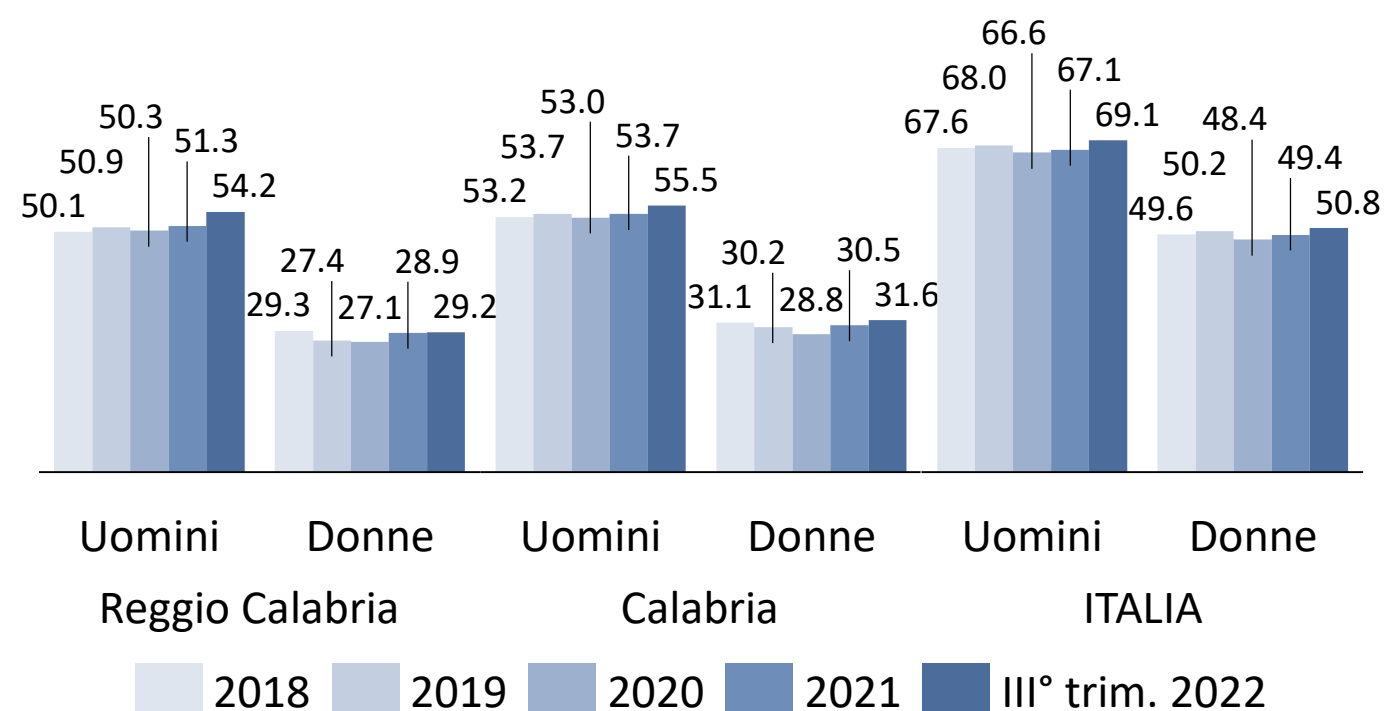
Su base annua, tutte le classi di età registrano l'aumento del tasso di occupazione e la diminuzione di quelli di disoccupazione e di inattività.

# Occupati del territorio metropolitano di Reggio Calabria

Tasso di occupazione (15-64) a Reggio Calabria, Calabria e Italia  
Valori percentuali



Tasso di occupazione per genere a Reggio Calabria, Calabria e Italia  
Valori percentuali



Il tasso di occupazione a Reggio Calabria nel III° trimestre 2022 è del 41,5%, in aumento rispetto al 40,0% raggiunto nel 2021; andamento in linea con quello della Calabria e dell'Italia.

L'analisi per genere evidenzia una forte disparità tra uomini e donne in termini di livelli occupazionali, con il gap che si amplia nel III° trimestre del 2022.

La Città Metropolitana di Reggio Calabria, nel III° trimestre 2022, registra un totale di 141,2 mila occupati, contribuendo al 26,7% dell'occupazione regionale e allo 0,6% dell'occupazione nazionale.

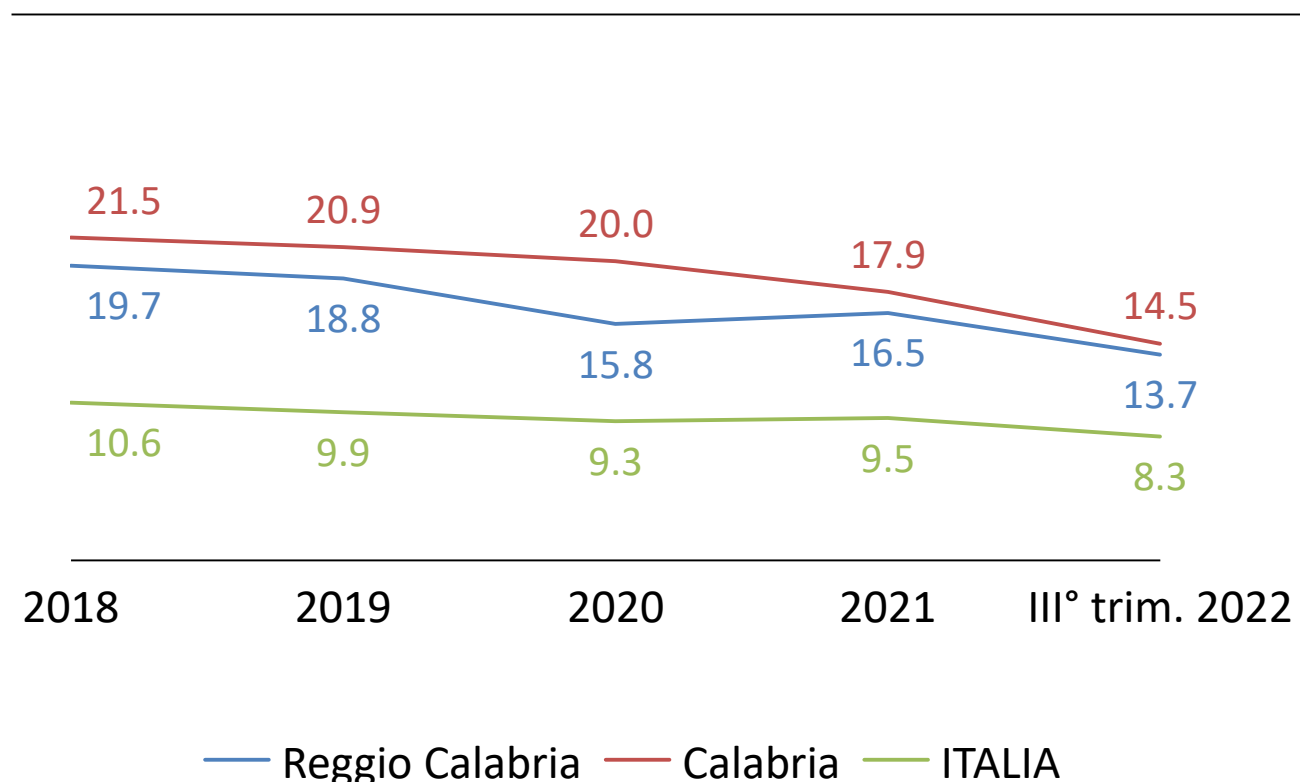
Il settore più consistente in termini di occupazione è quello degli altri servizi, pari al 56,6%. Segue il settore del commercio, con il 18,1% e quello agricolo.

Valori assoluti degli occupati di Reggio Calabria ed incidenza % sulla regione e sull'Italia per branca di attività  
III° trimestre 2022, valori in migliaia e in percentuale

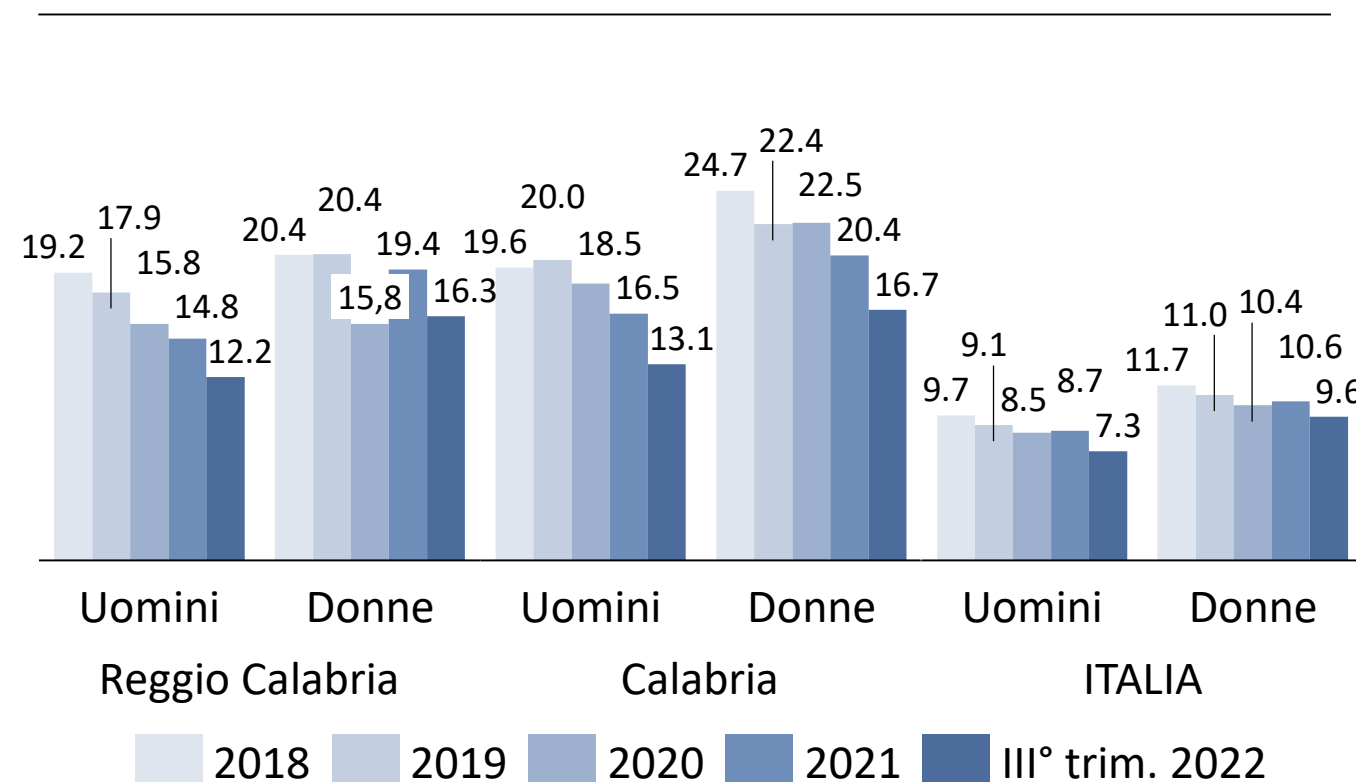
	Agricoltura	Industria in senso stretto	Costruzioni	Commercio	Altre attività dei servizi	Totale economia
<b>Reggio Calabria</b>	16,1	8,6	10,9	25,6	80,0	141,2
<i>Composizione % dell'occupazione di Reggio Calabria per settore</i>	11,4	6,1	7,7	18,1	56,6	
<b>Calabria</b>	62,3	42,9	45,9	80,6	296,3	528,1
<i>Incidenza % del settore provinciale sullo stesso settore nella regione</i>	25,9	20,1	23,7	31,8	27,0	26,7
<b>Italia</b>	874,4	4.650,3	1.551,8	3.116,4	12.847,3	23.040,3
<i>Incidenza % del settore provinciale sullo stesso settore in Italia</i>	1,8	0,2	0,7	0,8	0,6	0,6

# Disoccupati del territorio metropolitano di Reggio Calabria

Tasso di disoccupazione (15-64) a Reggio Calabria, Calabria e Italia  
Valori percentuali



Tasso di disoccupazione per genere a Reggio Calabria, Calabria e Italia  
Valori percentuali



Persone in cerca di occupazione 15-64 a Reggio Calabria, Calabria e Italia  
Valori in migliaia e in percentuale

	2018	2019	2020	2021	III° trim. 2022
<b>Reggio Calabria</b>	34,9	32,4	25,5	27,7	21,8
<i>Incidenza % disoccupati di Reggio Calabria sulla regione</i>	23,5	22,7	19,9	24,3	25,2
<b>Calabria</b>	148,4	142,5	128,3	113,9	86,5
<i>Incidenza % disoccupati della regione su Italia</i>	5,5	5,6	5,6	4,8	4,2
<b>Italia</b>	2.709,4	2.540,0	2.300,9	2.366,8	2.035,5
<i>Incidenza % disoccupati di Reggio Calabria su Italia</i>	1,3	1,3	1,1	1,2	1,1

Il tasso di disoccupazione conferma anche nei tre trimestri 2022 la tendenza al ribasso osservata negli ultimi anni. Nel periodo gennaio - settembre 2022 si attesta, infatti, al 13,7%, circa un punto percentuale inferiore al dato regionale (pari a 14,5%), ma ancora superiore di 5,5 punti rispetto al dato nazionale.

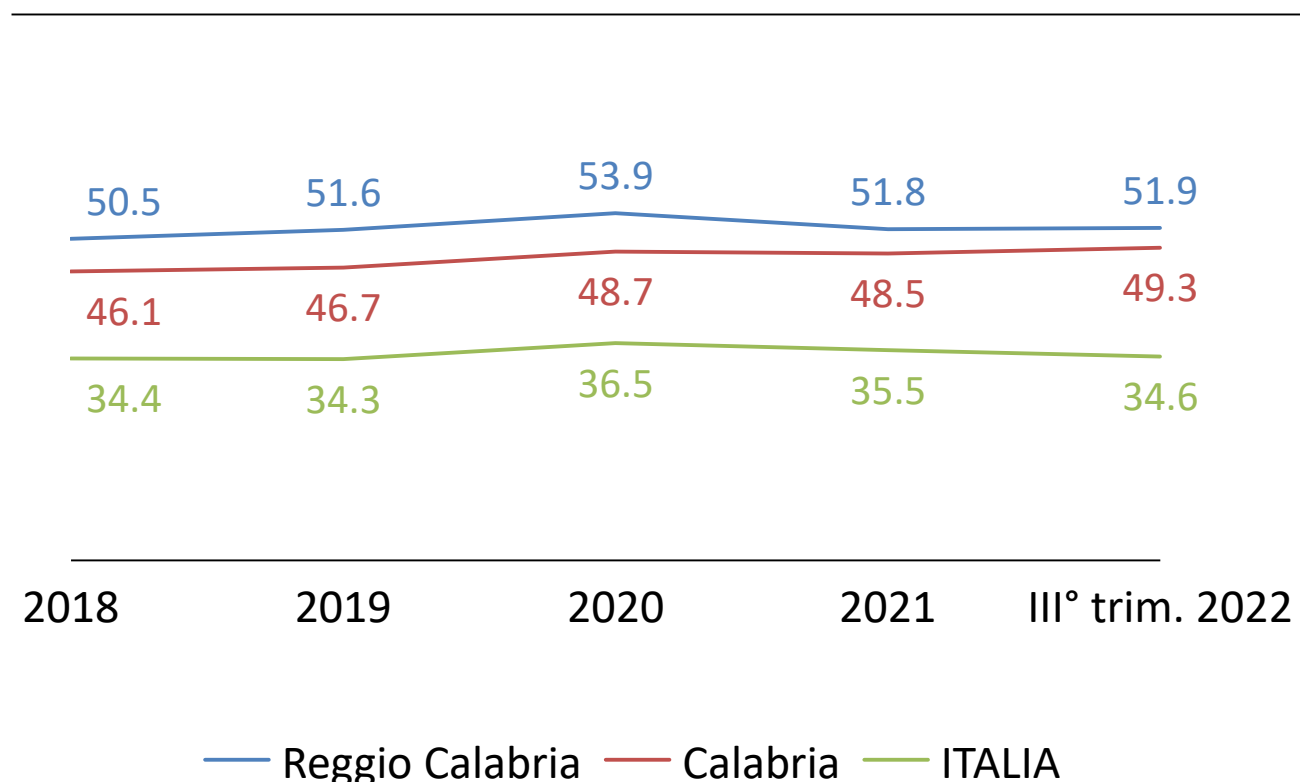
L'analisi per genere evidenzia anche in questo caso disparità tra uomini e donne.

Nei primi nove mesi del 2022, si registrano un totale di 21,8 mila disoccupati, pari al 25,2% della disoccupazione regionale e all'1,1% del corrispondente dato nazionale.

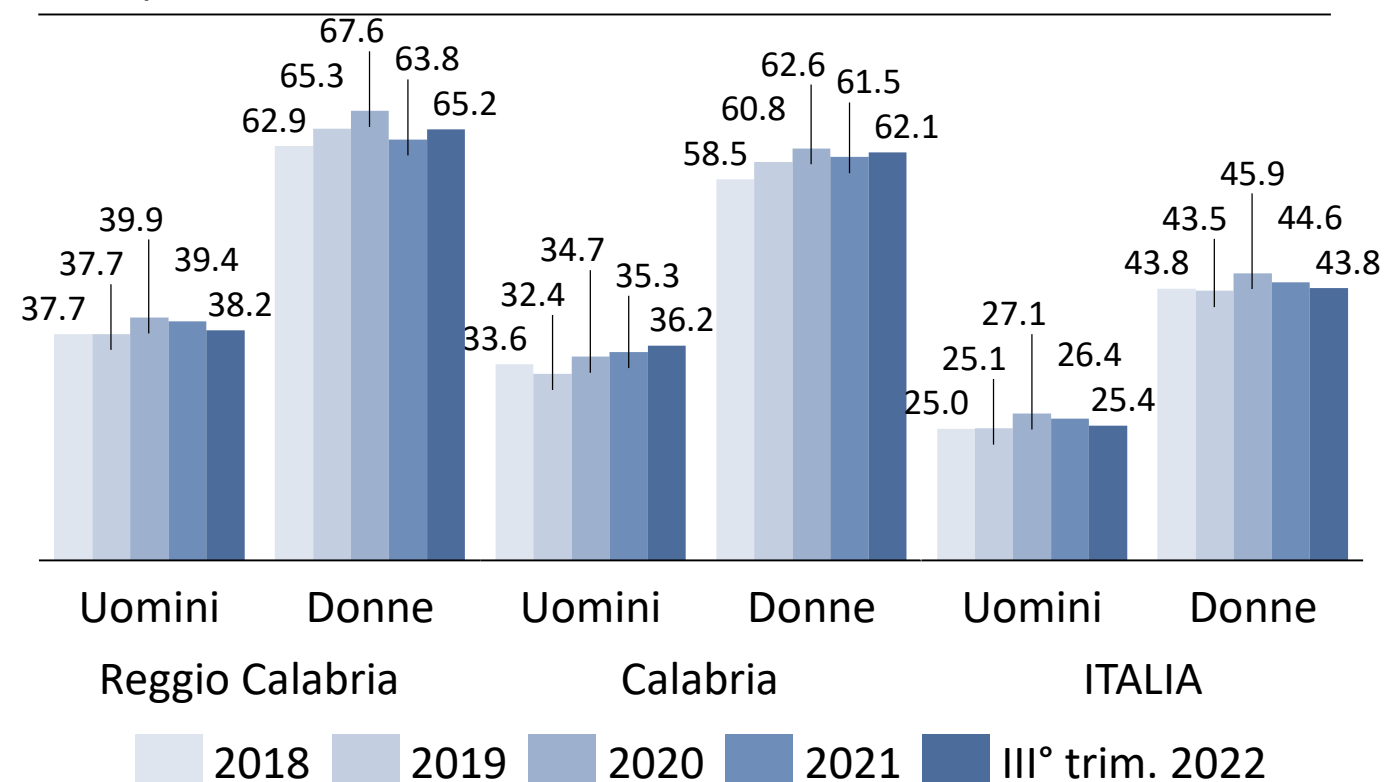
Per i giovani (15 - 24 anni) il tasso di disoccupazione si attesta al 31%, quasi due punti in meno rispetto alla media regionale (32,9%) e quasi 6 punti rispetto al dato Sud e Isole (36,8%); la media nazionale si attesta al 23,6%.

# Inattivi del territorio metropolitano di Reggio Calabria

Tasso di inattività (15-64) a Reggio Calabria, Calabria e Italia  
Valori percentuali



Tasso di inattività per genere a Reggio Calabria, Calabria e Italia  
Valori percentuali



Il tasso di inattività nel III° trimestre 2022 resta sostanzialmente stabile attestandosi al 51,9%, più alto del dato regionale e nazionale.

Le donne presentano un tasso di inattività maggiore rispetto a quello degli uomini. I primi nove mesi del 2022 vede il 65,2% di donne inattive e il 38,2% di uomini a Reggio Calabria.

Il dato per il genere femminile è peggiore rispetto a quello per l'Italia che registra il 43,8% di donne inattive nel III° trimestre 2022, mentre quasi del tutto in linea con quello regionale.

Nei primi nove mesi del 2022, si registrano un totale di circa 171 mila inattivi, pari al 29,6% del dato regionale e all'1,3% del corrispondente dato nazionale.

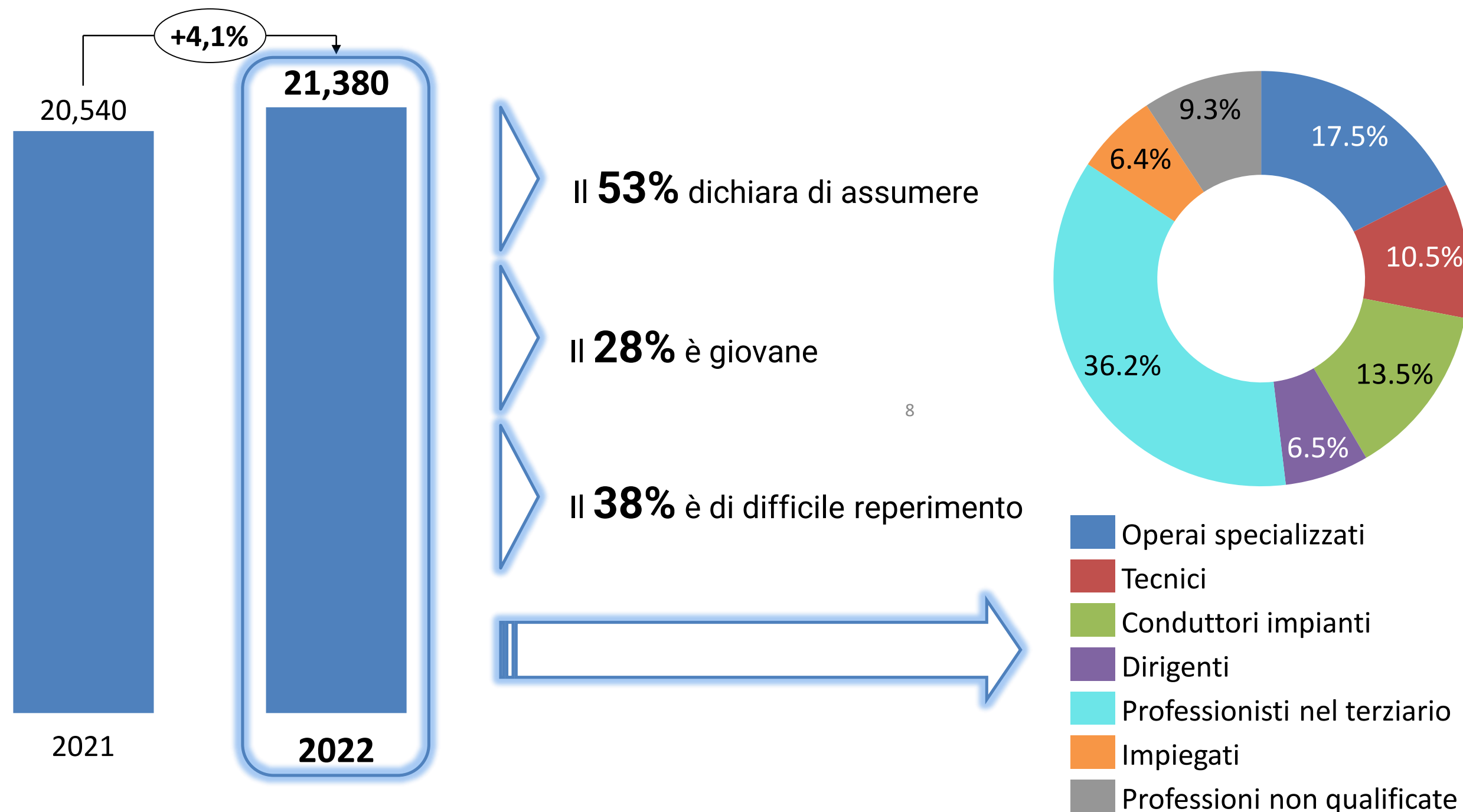
Inattivi (15-64) a Reggio Calabria, Calabria e Italia  
Valori in migliaia ed in percentuale

	2018	2019	2020	2021	III° trim. 2022
<b>Reggio Calabria</b>	176,2	178,2	183,5	173,6	170,6
<i>Incidenza % inattivi di Reggio Calabria sulla regione</i>	30,6	30,9	30,9	29,9	29,6
<b>Calabria</b>	576,7	576,8	593,7	581,0	577,1
<i>Incidenza % inattivi della regione su Italia</i>	4,4	4,4	4,3	4,4	4,5
<b>Italia</b>	13.133,9	13.038,8	13.788,4	13.328,3	12.914,8
<i>Incidenza % inattivi di Reggio Calabria su Italia</i>	1,3	1,4	1,3	1,3	1,3

# Le opportunità di lavoro nel 2022

Fonte Excelsior

Opportunità di lavoro nella Città Metropolitana di Reggio Calabria e alcune caratteristiche  
Anno 2022 e confronti con 2021



Focalizzando l'attenzione sulle previsioni di assunzione nella Città Metropolitana di Reggio Calabria per l'anno 2022, emerge:

- Le imprese che hanno previsto ingressi lavorativi nel 2022 sono nell'81% dei casi di piccole dimensioni (fino a 49 dipendenti), seguite dalle medie imprese (50-249 dipendenti: 11%); le grandi imprese (250 dipendenti e oltre) che prevedono ingressi sono l'8%.
- Tra le imprese con dipendenti, quelle che hanno programmato di effettuare assunzioni sono il 53% del totale, percentuale sostanzialmente in linea con quella rilevata lo scorso anno.
- Rimane pressoché inalterata la propensione delle imprese a ricorrere a lavoratori giovani, pari al 28% del totale.
- Crescita significativa della loro difficoltà nel trovare i profili ricercati, che dovrebbe riguardare il 38% delle entrate (a fronte del 32% lo scorso anno).
- Più di un terzo (36,2%) riguarda professionisti del terziario.

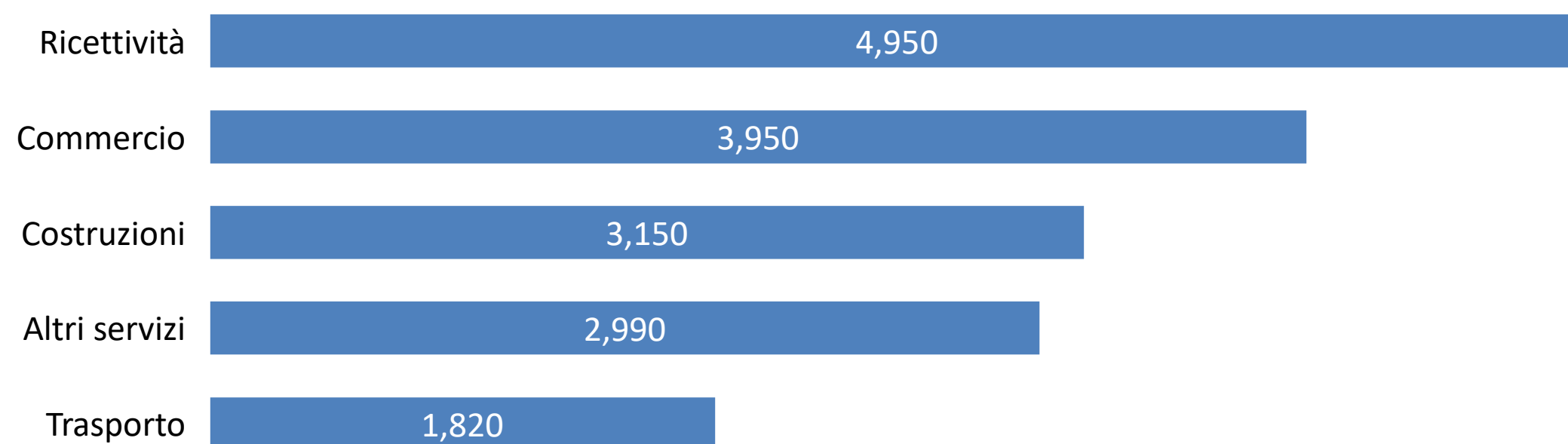


# Le previsioni di assunzione per settore e per professione

## Fonte Excelsior

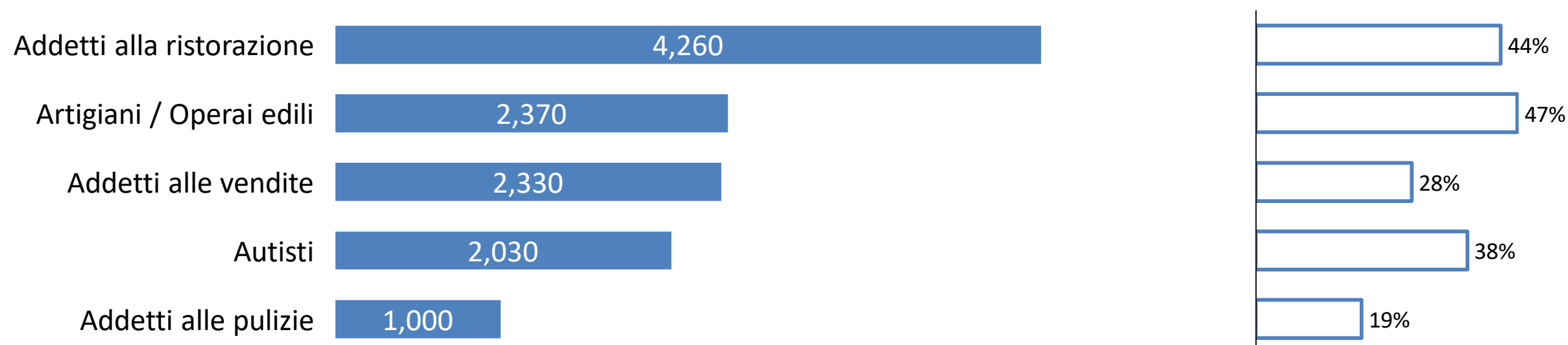
I settori che prevedono più entrate a Reggio Calabria nel 2022

Valori assoluti



Le professioni più richieste a Reggio Calabria nel 2022 e relativa difficoltà di reperimento

Valori assoluti e percentuali



L'analisi per settore delle assunzioni programmate nella Città Metropolitana di Reggio Calabria per l'anno 2022, evidenzia come la ricettività e il commercio sono i settori che prevedono più ingressi. (risp. 4.950 e 3.950 ingressi).

Le professioni maggiormente richieste dalle imprese sono gli addetti alla ristorazione (4.260 nuove unità), gli artigiani e gli operai alla manutenzione edilizia (2.370 nuove unità) e gli addetti alle vendite con 2.030 nuovi ingressi.

All'interno di queste classi di professioni va evidenziato come gli artigiani, gli addetti alla ristorazione e gli autisti siano le professioni con maggior difficoltà di reperimento (rispettivamente il 47%, 44% e 38%).