

Le imprese femminili nel 2023 nella Città metropolitana di Reggio Calabria

INDICE

- Alcuni numeri dell'imprenditoria femminile in Italia
- I territori più "Rosa"
- Una vocazione "rosa" tra le più elevate al Sud
- Le imprese femminili registrate a Reggio Calabria
- Le imprese femminili attive a Reggio Calabria
- Molte imprese individuali
- Mercato orientamento al terziario
- Le imprese femminili giovanili e straniere

Alcuni numeri dell'impresitoria femminile in Italia

Secondo i dati forniti da Unioncamere e Infocamere, nel 2023 in Italia le **imprese a conduzione femminile** sono circa **1,3 milioni**, pari al **22%** del totale delle attività registrate.



1.325.270 le imprese registrate al 31 dicembre 2023



1.158.923 le imprese attive al 31 dicembre 2023



22,2% il tasso di femminilizzazione

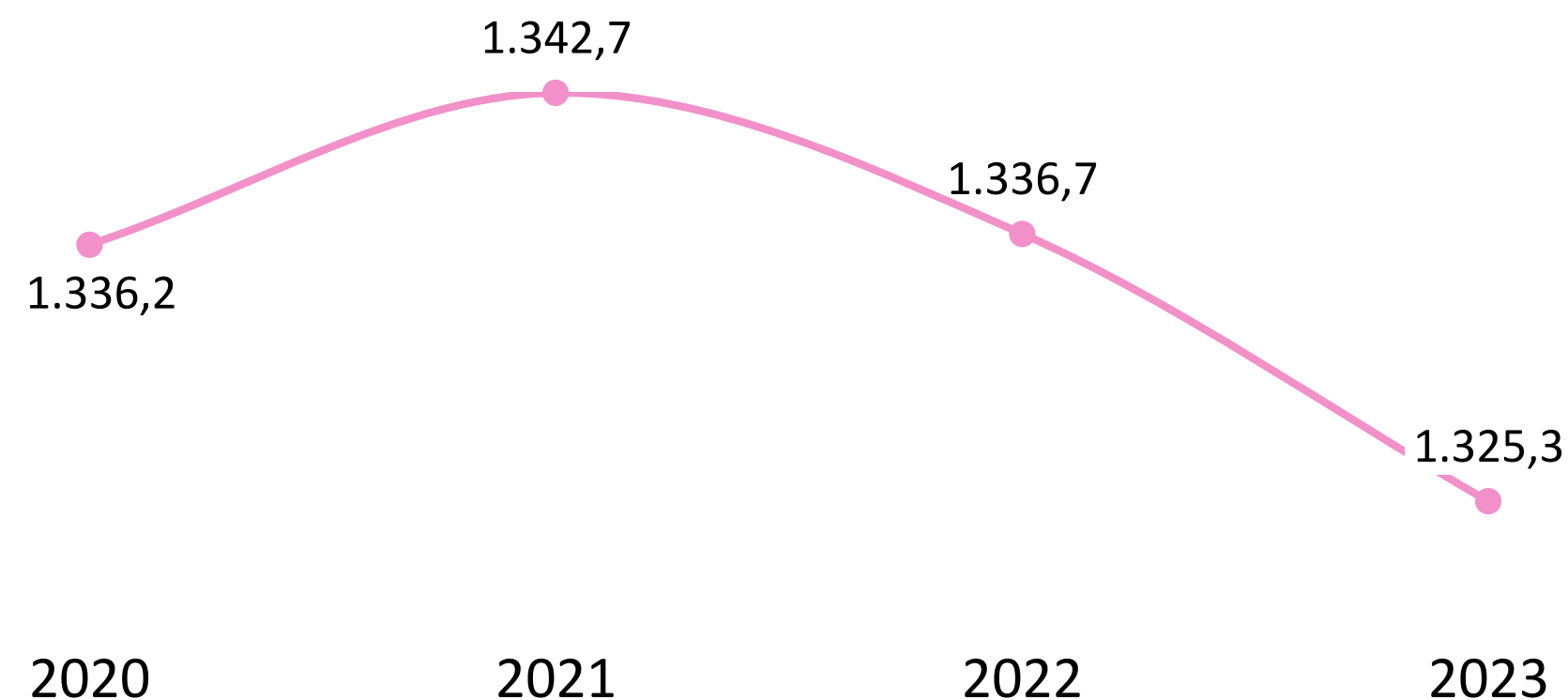


-0,9% rispetto al 31 dicembre 2022



-0,8% rispetto al 31 dicembre 2020

Dinamica delle imprese femminili registrate in Italia
Anni 2020-2023 (valori in migliaia)

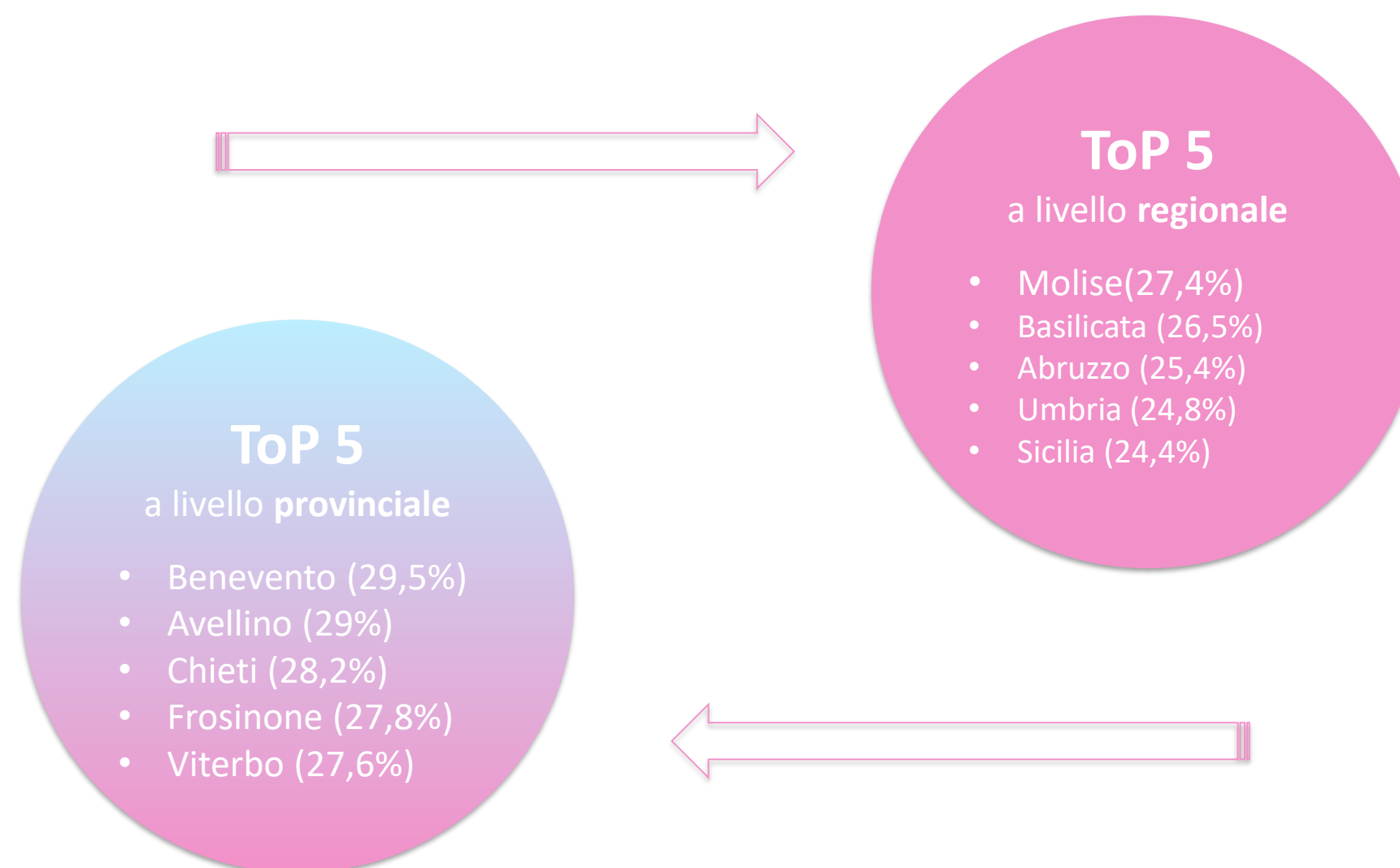
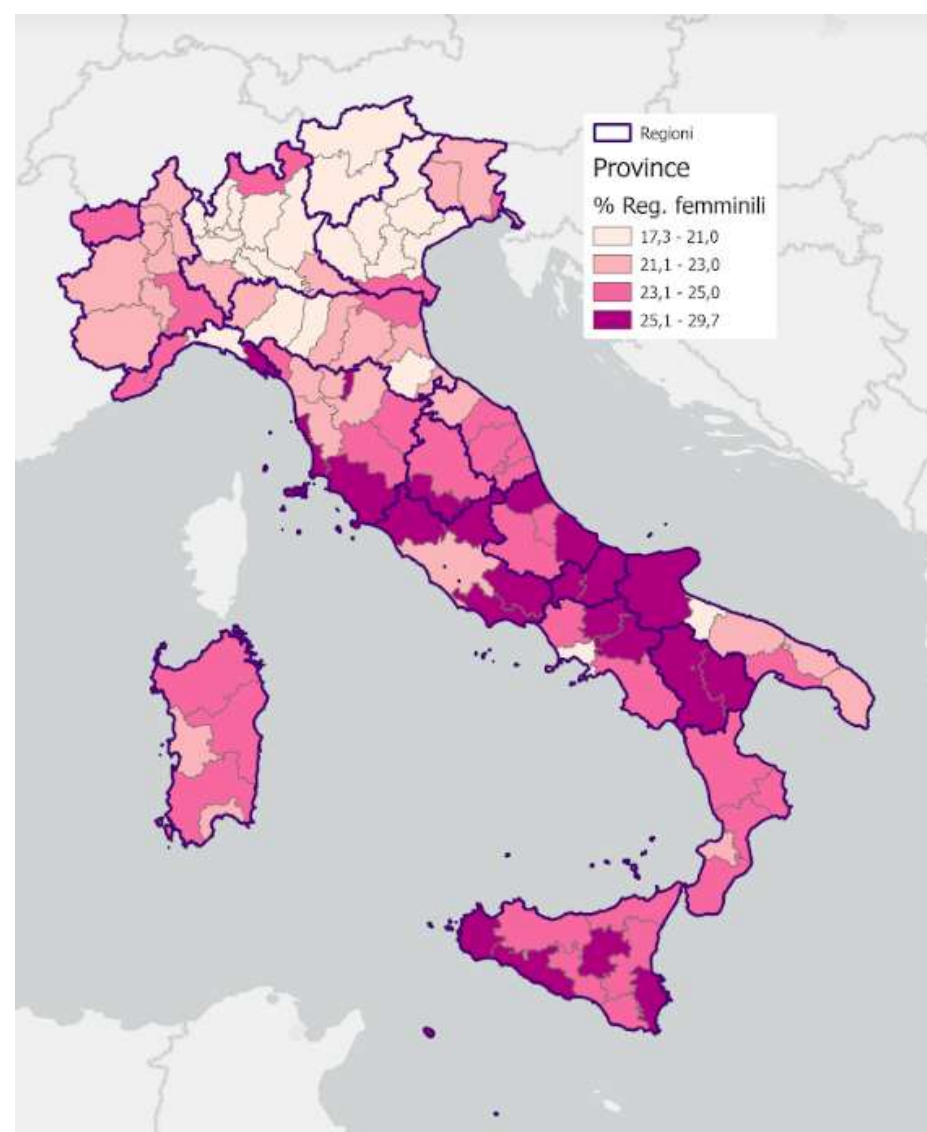


Il numero di imprese registrate dirette da donne risulta tendenzialmente in calo: nel **2020** erano **1,34 milioni** e rappresentavano il 22% del totale e, mentre nel 2021 queste imprese si sono rivelate più resilienti delle altre, nel **2023** si è poi registrato un **calo pari a poco più di 11.000 unità** su tutto il territorio italiano.

I territori più “Rosa”

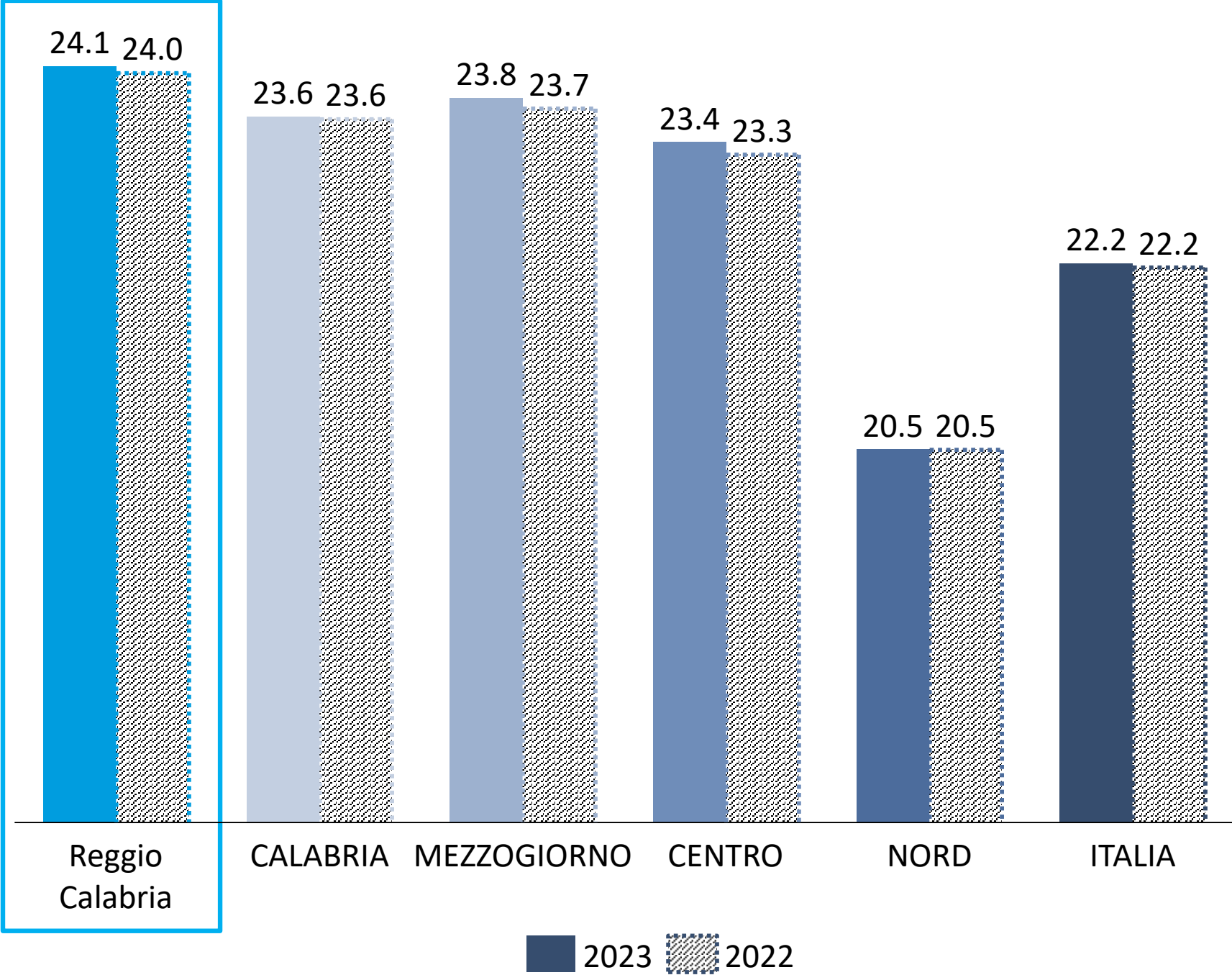
In termini percentuali, le regioni con più imprese femminili sono **Molise, Basilicata, Abruzzo, Umbria, Sicilia**; mentre a livello provinciale abbiamo in cima alla lista **Benevento, Avellino, Chieti, Frosinone e Viterbo**.

Province italiane per quota di imprese femminili sul totale



Una vocazione “rosa” tra le più elevate al Sud

Graduatoria per tasso di femminilizzazione di Reggio Calabria e confronto regione, macro aree e Italia
Anno 2023 e confronto con 2022 (valori percentuali)



Pos	Provincia	Quota %
1	Benevento	29,5%
2	Avellino	29,0%
3	Chieti	28,2%
4	Frosinone	27,8%
5	Viterbo	27,6%
6	Campobasso	27,5%
7	Grosseto	27,4%
8	Enna	27,2%
9	Potenza	27,2%
10	Isernia	27,0%
11	Terni	26,3%
12	Rieti	26,2%
13	Trapani	26,0%
14	Foggia	25,9%
15	La Spezia	25,8%
16	Siracusa	25,7%
17	Latina	25,6%
18	Prato	25,5%
19	Matera	25,4%
20	Agrigento	25,3%
21	Livorno	25,2%
22	Teramo	24,8%
23	Taranto	24,7%
24	L'Aquila	24,6%
25	Siena	24,5%
26	Savona	24,5%
27	Perugia	24,3%
28	Nuoro	24,2%
29	Macerata	24,2%
30	Reggio Calabria	24,1%
37	Crotone	23,7%
39	Cosenza	23,6%
49	Catanzaro	23,3%
64	Vibo Valentia	22,6%
	ITALIA	22,2%

Considerando l’incidenza delle imprese femminili sul totale registrate, è possibile notare una discreta vocazione “rosa” della Città metropolitana di Reggio Calabria, che si posiziona tra le prime 30 province italiane (al 30° posto in graduatoria: 24,1%) e in testa rispetto alle altre realtà calabresi.

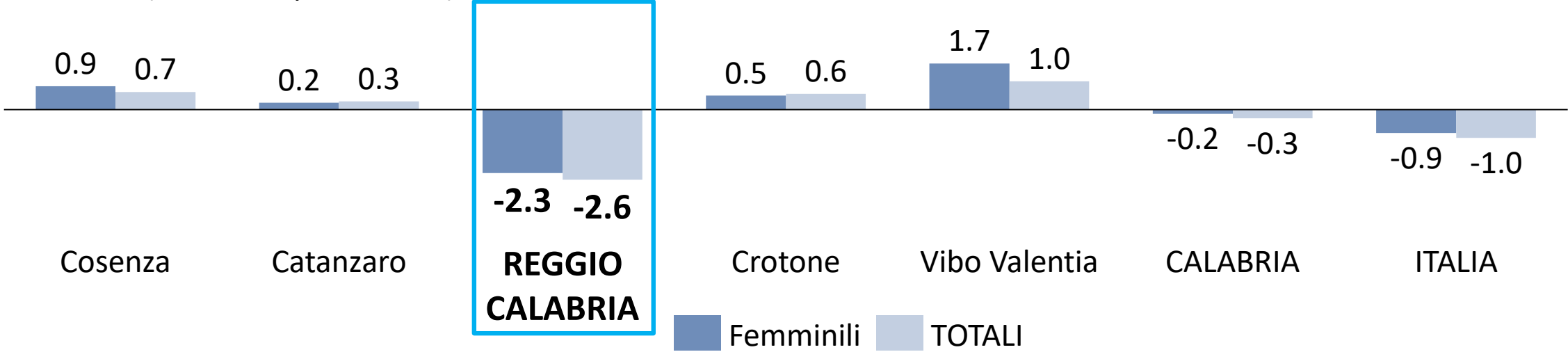
I dati confermano la tendenza emersa a livello nazionale di una maggiore presenza di imprese femminili nei territori meridionali: nel 2023, a fronte di una media nazionale del 22,2%, nel Mezzogiorno le imprese femminili raggiungono il 23,8% del totale dell’area con 488.652 imprese rosa in termini assoluti, laddove nel Nord la corrispondente quota si attesta al 20,5% (545.724); anche nel Centro le imprenditrici rivestono un ruolo piuttosto significativo, rappresentando il 23,4% del totale ripartizione (290.894 imprese guidate da donne).

Le imprese femminili registrate a Reggio Calabria

Nati-mortalità delle imprese femminili registrate nelle province calabresi, in Calabria e in Italia
Anno 2023

	FEMMINILI				TOTALE			
	Registrate	Iscritte	Cessate	Saldo	Registrate	Iscritte	Cessate	Saldo
Cosenza	16.383	933	781	152	69.412	3.169	2.719	450
Catanzaro	7.649	430	403	27	32.888	1.583	1.486	97
Reggio Calabria	12.785	662	963	-301	53.060	2.191	3.604	-1413
Crotone	4.328	222	194	28	18.228	784	676	108
Vibo Valentia	3.164	223	158	65	14.006	733	587	146
CALABRIA	44.309	2.470	2.499	-29	187.594	8.460	9.072	-612
ITALIA	1.325.270	80.622	91.739	-11.117	5.957.137	312.050	375.332	-63.282

Dinamica dello stock delle imprese femminili registrate nelle province calabresi, in Calabria e in Italia
Anno 2023 / 2022 (variazioni percentuali)



Nonostante il dato positivo del tasso di femminilizzazione, al 31 dicembre 2023 le imprese femminili registrate risentono della contrazione che ha investito l'intero sistema imprenditoriale.

Dai dati camerali del 2023 emerge un saldo negativo di 301 imprese femminili dovuto alla differenza tra il numero annuo di iscrizioni (662) e il numero delle cessazioni (963).

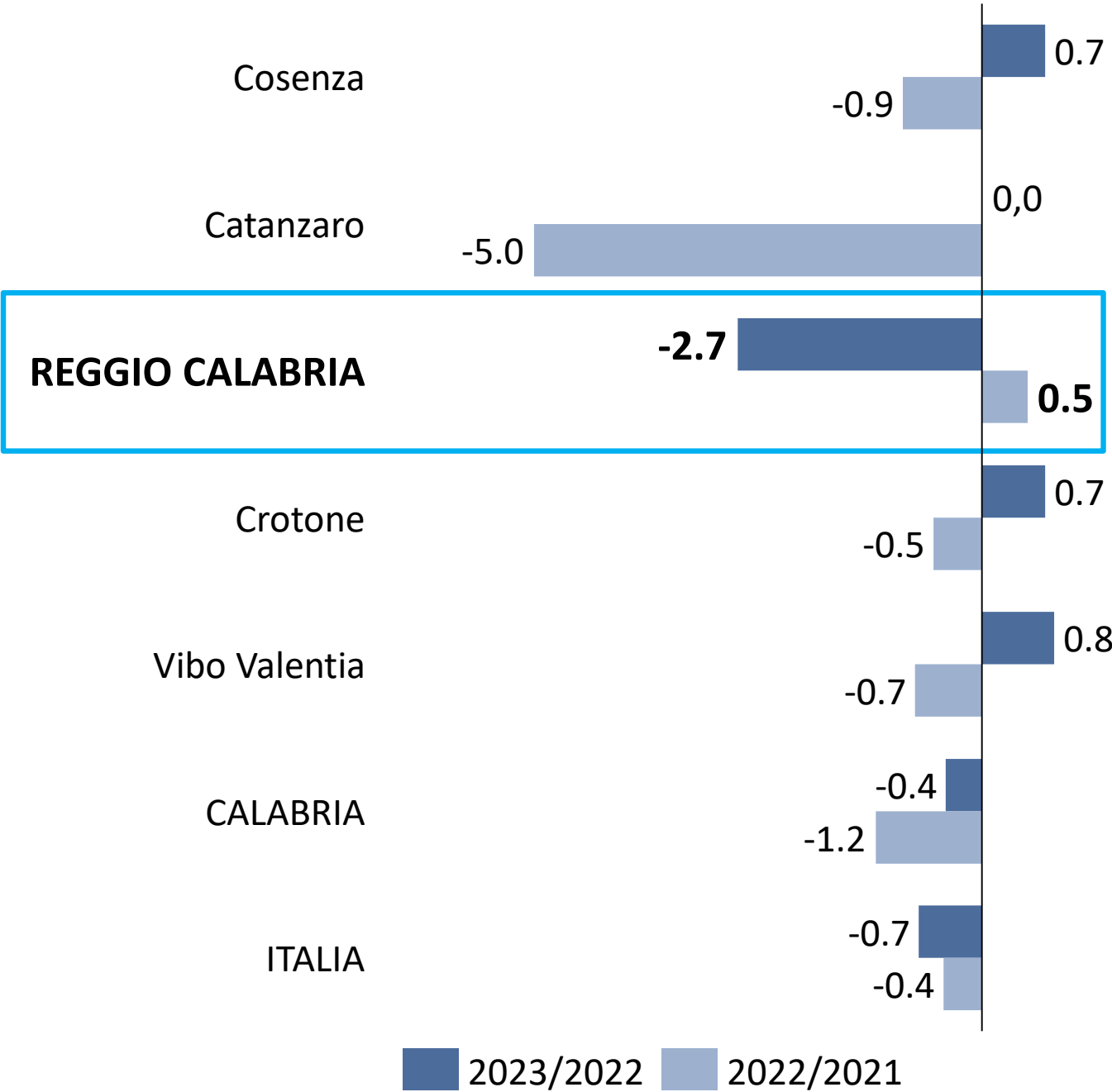
Le imprese registrate si attestano a 12.785 unità, pari al 28,8% delle imprese femminili calabresi e al 24,1% del totale imprese registrate in provincia.

Reggio Calabria è la seconda realtà regionale per numero di imprese femminili dietro solo a Cosenza.

Imprese femminili attive a Reggio Calabria

Le imprese femminili attive nelle province calabresi, in Calabria e in Italia
Anno 2023 (valori assoluti e quote percentuali su totale registrate)

Valori assoluti		
	FEMMINILI	TOTALE
Cosenza	14.201	58.142
Catanzaro	6.771	28.457
Reggio Calabria	11.058	45.090
Crotone	3.904	15.963
Vibo Valentia	2.836	12.496
CALABRIA	38.770	160.148
ITALIA	1.158.923	5.097.617
Quote percentuali sul totale registrate		
	FEMMINILI	TOTALE
Cosenza	86,7%	83,8%
Catanzaro	88,5%	86,5%
Reggio Calabria	86,5%	85,0%
Crotone	90,2%	87,6%
Vibo Valentia	89,6%	89,2%
CALABRIA	87,5%	85,4%
ITALIA	87,4%	85,6%



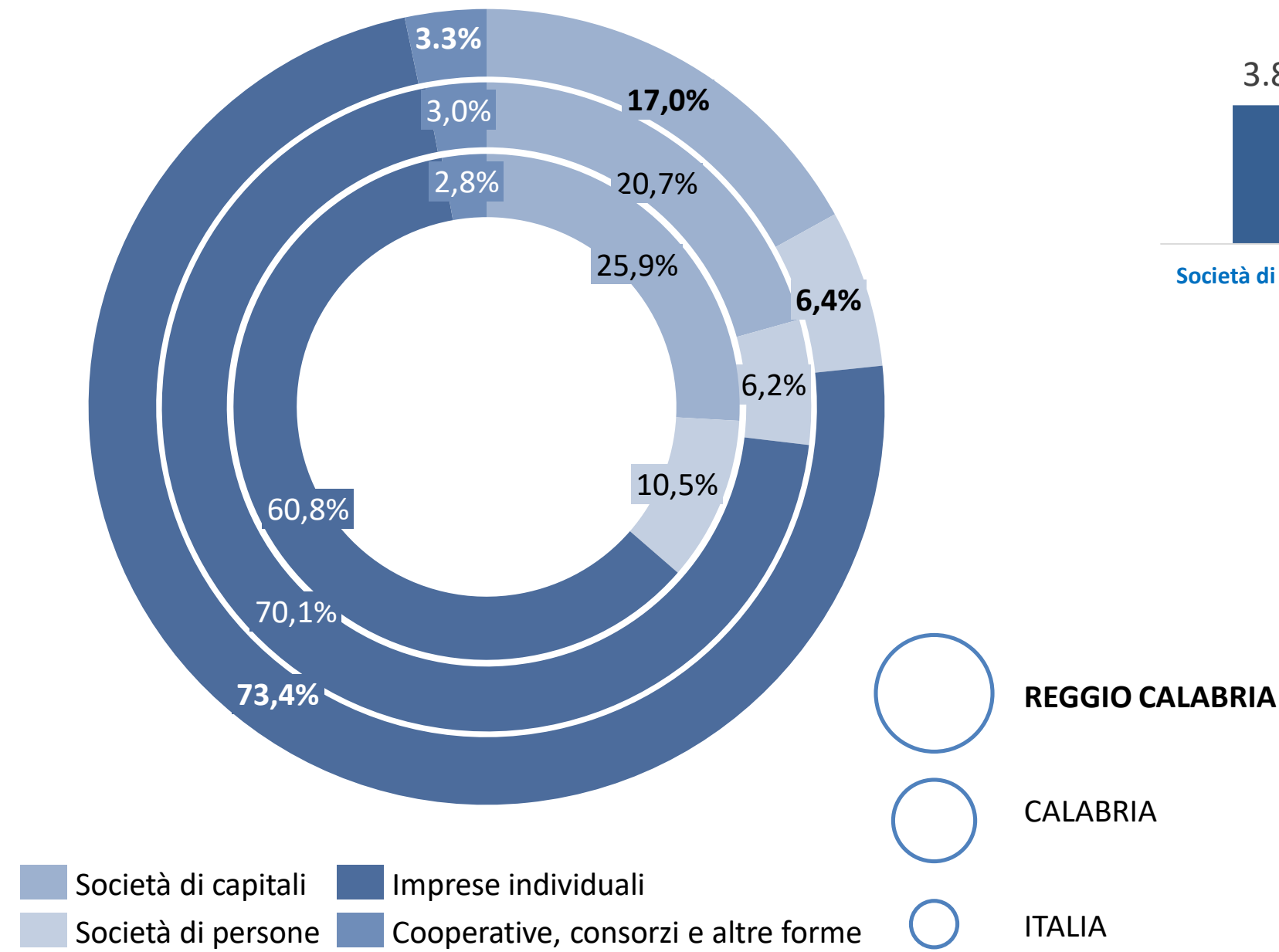
Di riflesso al calo del numero delle imprese registrate si osserva anche una riduzione delle imprese attive, ossia di quelle imprese che hanno svolto effettivamente attività produttiva per almeno sei mesi nel corso dell'anno.

Nel 2023, il loro numero è diminuito del 2,7% per la Città metropolitana di Reggio Calabria, passando da 11.360 nel 2022 a 11.058.

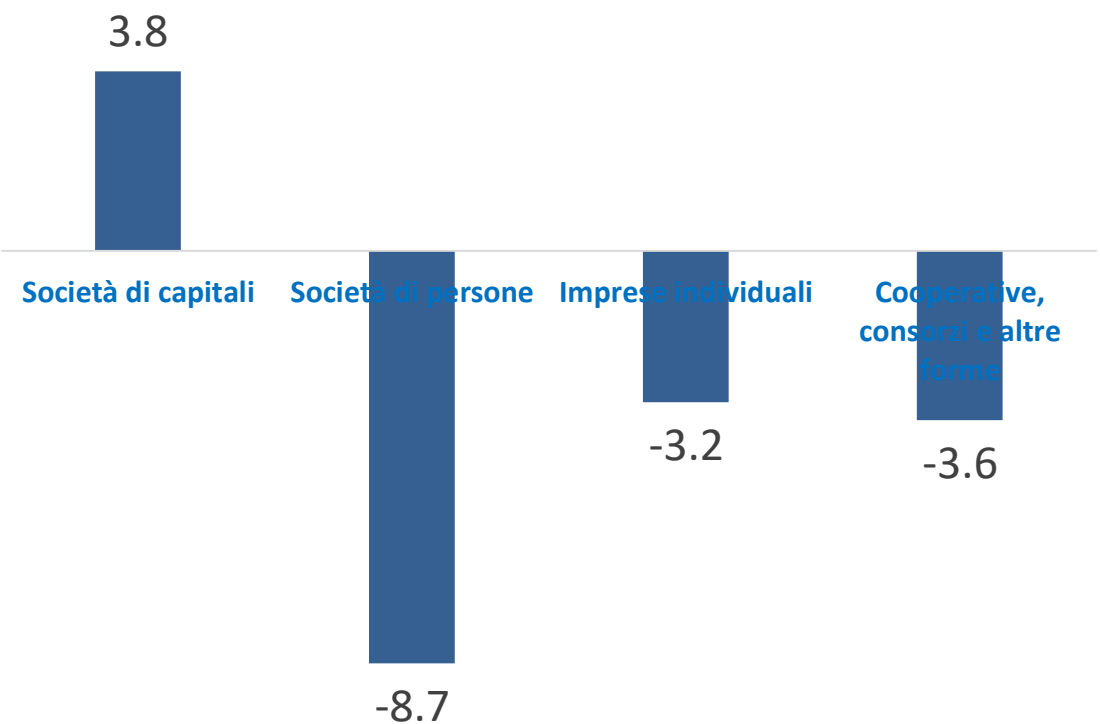
Esse rappresentano l'86,5% delle imprese femminili complessivamente iscritte presso la Camera di commercio di Reggio Calabria; per le imprese totali la quota scende all'85,0%.

Molte imprese individuali

Incidenza delle imprese femminili registrate per forma giuridica sul totale e confronto regionale e nazionale
Anno 2023 (valori percentuali)



Tassi di crescita a Reggio Calabria
Anni 2023/2022 (valori percentuali)

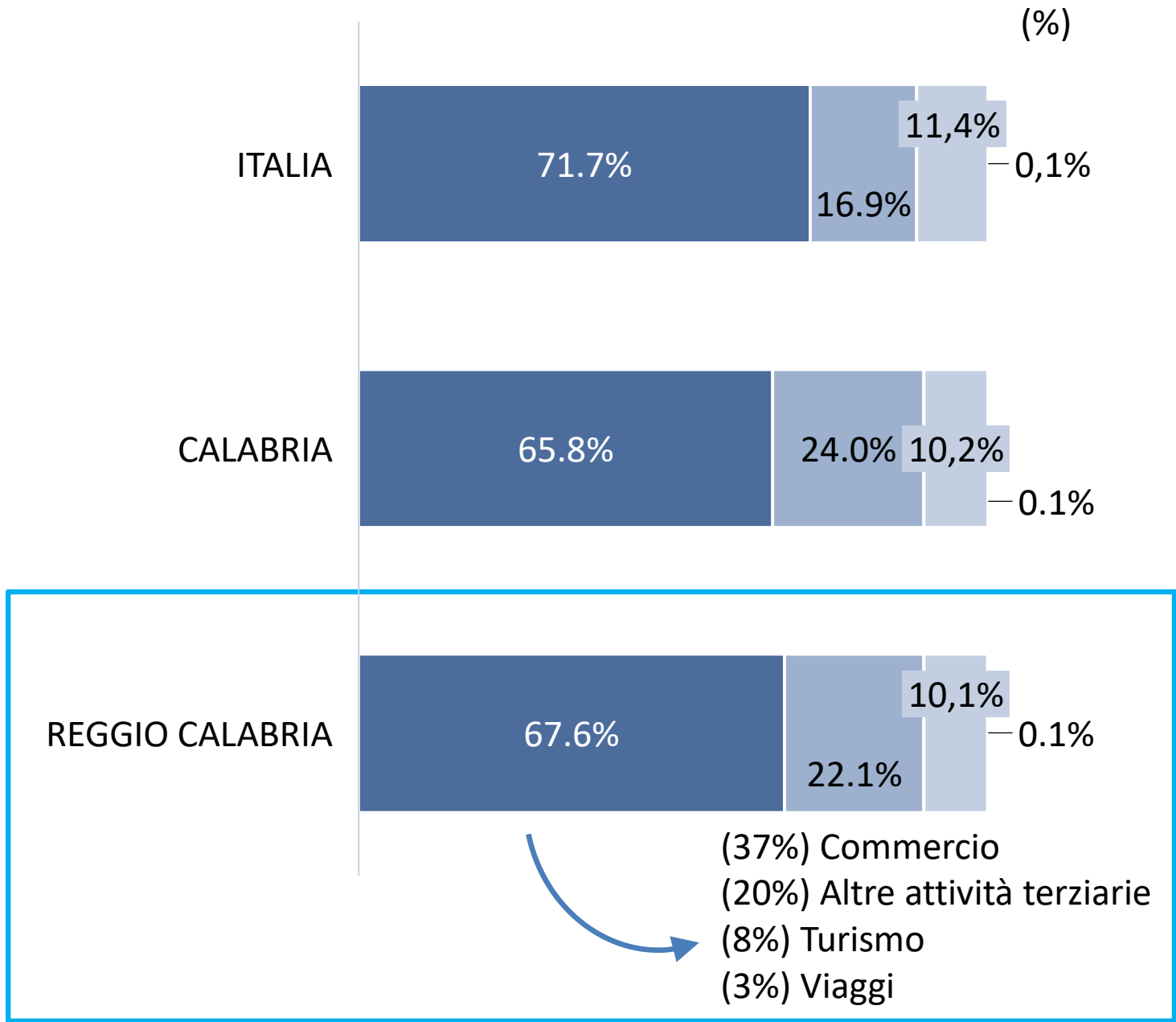


Le ditte individuali registrate rappresentano la componente numericamente più importante del sistema imprenditoriale femminile reggino. L'incidenza percentuale di esse sul totale delle imprese femminili, infatti, è pari al 73,4% superiore sia al dato regionale sia nazionale. Interessante l'incidenza percentuale delle società di capitali e di persone che a Reggio Calabria, con una quota rispettivamente del 17,0% e 6,4%, sono in linea con la Calabria ma inferiore al dato medio nazionale. Più in linea i dati relativi alle altre forme giuridiche. Rispetto al 2022 si osserva un aumento delle società di capitali del +3,8%; tutte le altre forme giuridiche rivelano una flessione.

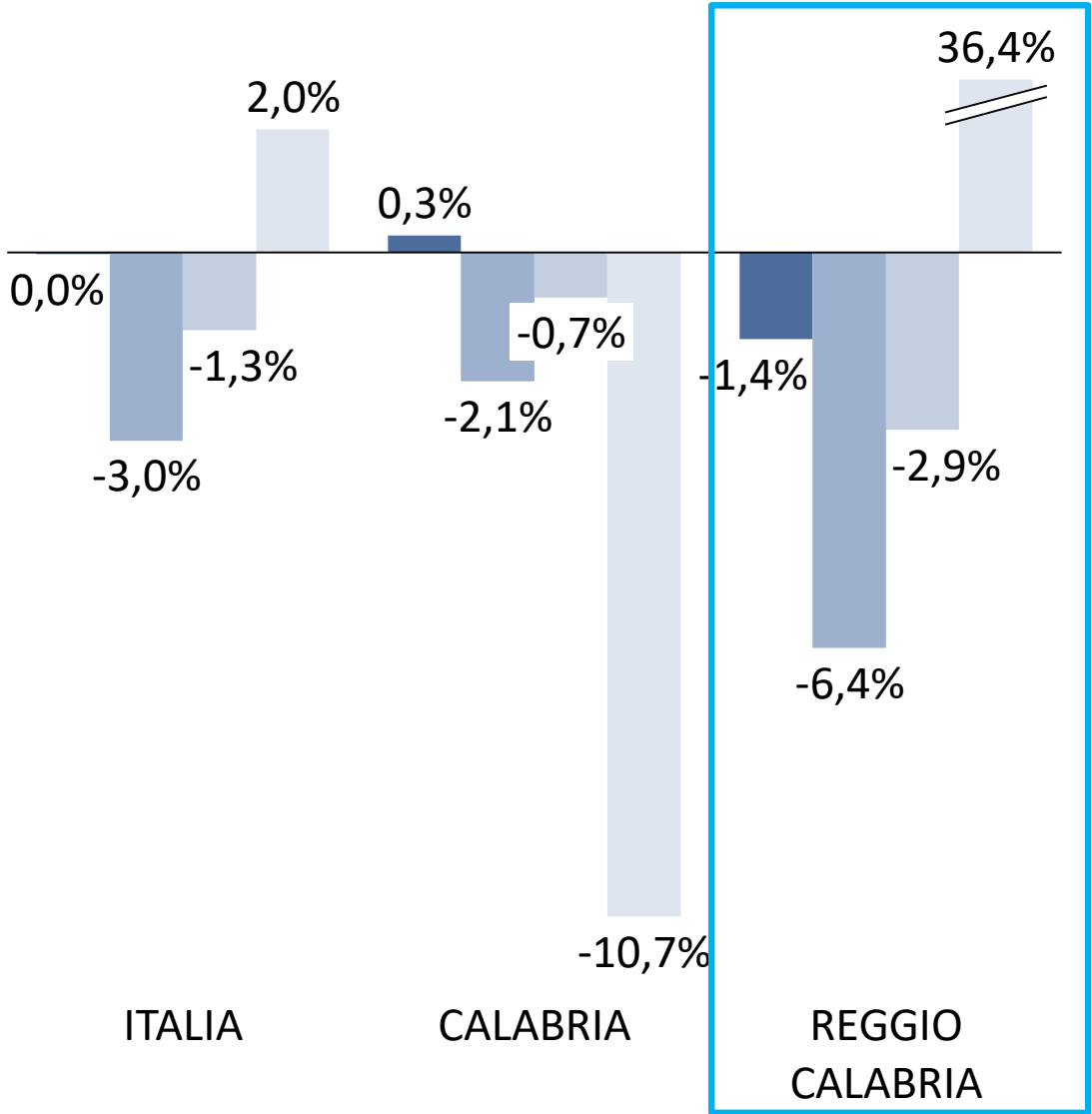
Mercato orientamento al terziario

Incidenza imprese femminili attive per settore di attività economica e tassi di crescita a Reggio Calabria, Calabria e Italia

Anno 2023 (valori percentuali e variazioni vs 2022)



Tassi di crescita a Reggio Calabria
Anni 2023/2022 (valori percentuali)



Le imprese “al femminile” attive nella Città metropolitana di Reggio Calabria sono particolarmente numerose nel settore terziario (7.479 imprese, il 67,6% del totale economia) e nell’agricolo (2.447, il 22,1% del totale economia). Seguono per numerosità le imprese impegnate nell’industria (1.117 imprese, il 10,1% del totale economia).

Rispetto al 2022 si osserva un generale decremento in tutti i settori (-1,4% il terziario, -6,4% l’agricolo e il -2,9% l’industria).

■ Servizi ■ Agricoltura ■ Industria ■ Resto dell’economia

Le imprese femminili giovanili e straniere

Imprese femminili giovanili e non
Anno 2023 (valori assoluti e incidenze percentuali)

	Imprese femminili non giovanili	Imprese femminili giovanili	Quota giovanili sul totale imprese femminili
Cosenza	14.517	1.866	11,4
Catanzaro	6.610	1.039	13,6
Reggio Calabria	11.242	1.543	12,1
Crotone	3.752	576	13,3
Vibo Valentia	2.746	418	13,2
CALABRIA	38.867	5.442	12,3
ITALIA	1.184.913	140.357	10,6

Imprese femminili straniere e non
Anno 2023 (valori assoluti e incidenze percentuali)

	Imprese femminili non straniere	Imprese femminili straniere	Quota straniere sul totale imprese femminili
Cosenza	14.994	1.389	8,5
Catanzaro	6.852	797	10,4
Reggio Calabria	11.562	1.223	9,6
Crotone	3.979	349	8,1
Vibo Valentia	2.936	228	7,2
CALABRIA	40.323	3.986	9,0
ITALIA	1.163.025	162.245	12,2

In Italia, le imprese femminili giovanili sono poco più di 140mila e rappresentano il 10,6% del totale delle imprese femminili. Più alta l’incidenza in Calabria (12,3%), con la Città metropolitana di Reggio Calabria che si colloca in linea con il dato regionale, ma ampiamente sopra il livello medio nazionale.

Guardando invece al tasso di multietnicità dell’imprenditoria femminile, si osserva innanzitutto una minore diffusione di imprese straniere In Calabria (9,0%) rispetto al dato medio nazionale (12,2%). La quota di imprese femminili straniere a Reggio Calabria si attesta al 9,6%.